

농업e지

차세대 농업농촌통합정보시스템

「농업e지」 사용자 매뉴얼 (대민서비스)

※ 농업e지 : 농업이지

2025년 12월



농림축산식품부
차세대농업정보화추진단



LG CNS 컨소시엄



(공통) 농식품사업 온라인신청 안내

▶ 사업검색

여기서
사업을 찾을 수 있어요.

①

② 검색영역 2025 지역 사업대상 사업공고 온라인신청 담당기관 사업분야
재배품목

총 1,924건 주요사업 순 | 신청마감일 순 | 최신등록 순 | 가나다 순

<p>농림축산식품부 온라인신청가능</p> <p>기본형 공익직불</p> <p>○ 기본직불금 지급대상 농자·농업인·소농 자격요건을 충족한 농업인, 농업법인에게 기본직불금을...</p> <p>사업연도 2025</p>	<p>농림축산식품부 온라인신청가능</p> <p>전략작물직불</p> <p>○ 논에서 전략작물을 재배하는 농업인 등에 직불금 지원</p> <p>사업연도 2025</p>	<p>농림축산식품부 온라인신청가능</p> <p>친환경농업직불</p> <p>○ 친환경 인증을 받고 직불금 사업기간(전년 11.1.~금년 10.31.)에 친환경농업을 충실히 이행한 농...</p> <p>사업연도 2025</p>
<p>농림축산식품부 온라인신청가능</p> <p>친환경축산직불</p> <p>○ 신청일 현재 HACCP농장인증 받은 자 중에서 친환경축산물 인증(유기)을 받은 농업경영체에...</p> <p>사업연도 2025</p>	<p>농림축산식품부 온라인신청가능</p> <p>토양개량제 지원</p> <p>○ 유효규산 함량이 157ppm미만인 규산 부족 논 및 화산회 토양의 밭, 산도(pH) 6.5미만의 산성 ...</p> <p>사업연도 2025</p>	<p>농림축산식품부 온라인신청가능</p> <p>청년농업인영농정착지원금</p> <p>○ 영농 초기 소득이 불안정한 청년농업인에게는 최장 3년간 월 최대 110만원의 영농정착지원금 ...</p> <p>사업연도 2025</p>

- 상단 메뉴에서 '농식품사업 안내' → '전체사업' 메뉴를 클릭합니다.

① '토양개량제 지원'을 입력하여 사업을 검색할 수 있습니다.

② 사업연도, 지역, 사업대상, 사업공고, 온라인신청, 담당기관, 사업분야, 재배품목의 조건을 적용하여 사업을 검색할 수 있습니다.

※ 기본적으로 사업연도는 해당연도로 설정되어 있습니다.

※ 농업e지에서 온라인 신청이 가능한 사업은 ' 온라인신청가능 ' 팁이 표시됩니다.

(공통) 농식품사업 온라인신청 안내

▶ 사업 상세 조회

①

- 농림축산식품부** 온라인신청가능
- 기본형 공익직불**
○ 기본직불금 지급대상 농지·농업인·소농 자격요건을 충족한 농업인, 농업법인에게 기본직불금을...
- 사업연도 **2025**

②

- 농림축산식품부** 온라인신청가능
- 기본형 공익직불**
- 사업연도 **2025**
- 신청기간 **2025.2.1~2025.4.30**
- 기본직불금 지급대상 농지·농업인·소농 자격요건을 충족한 농업인, 농업법인에게 기본직불금을 지급 ○ 기본직불금을 받으려는 농업인은 농업·농촌의 공익기능을 증진하기 위하여 지켜야 할 준수사항을 이행. 준수사항을 위반하였을 경우 기본직불금 총액의 각각 10%를 감액하여 지급

③ **신청하기**

사업개요 | 지원자격 | 지원내용 | 신청/선정 | 접수/문의 | 사업공고(공모사업)

아직 농업경영체가 아닌가요?
농업경영체 자세히 알아보기 >

공익직불제란 무엇인가요?
공익직불제 알아보기 >

① 상세 조회하고자 하는 사업을 클릭합니다.

② 사업 상세정보를 확인할 수 있습니다.

③ '신청하기' 버튼을 클릭하면 농업e지에서 사업신청이 가능합니다.

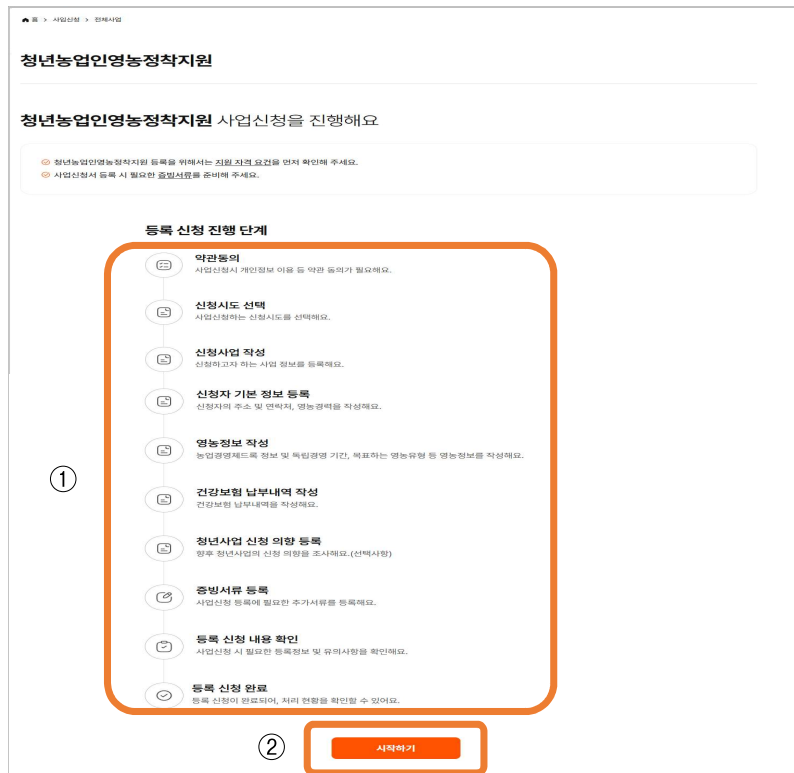
※ '신청하기' 버튼은 해당 사업이 온라인 신청 가능한 사업일 경우 사용자에게 제공됩니다.

※ 또한 신청기간이 아닐 경우에는 '신청하기' 버튼을 클릭하면 신청기간이 아니라는 메시지가 나타납니다.

※ 농식품사업 온라인 신청은 농업e지 회원으로 로그인 한 경우만 가능합니다.

사업관리형사업

청년농업인영농정착지원사업 (사업신청) - 진행 단계 확인



- 사업카드에서 '청년농업인영농정착지원금'을 클릭하고, 사업상세에서 '신청하기' 버튼을 클릭합니다.

① 등록 신청 진행단계를 확인합니다.

② 사업신청을 위하여 '시작하기' 버튼을 클릭합니다.

기능설명

사업관리형사업

▶ 청년농업인영농정착지원사업 (사업신청) - 약관 동의

2/11

약관동의
사업신청시 개인정보 이용 등 약관 동의가 필요해요.

①

- 신청시도 선택
사업신청하는 신청시도를 선택해요.
- 신청사업 작성
신청하고자 하는 사업 정보를 등록해요.
- 신청자 기본 정보 등록
신청자의 주소 및 연락처, 영농경력 등을 작성해요.
- 신청자 상세정보 작성
신청자의 학력 및 영농교육실적을 작성해요.
- 영농정보 작성
농업경영체등록 정보 및 독립경영 기간, 목표하는 영농유형 등 영농정보를 작성해요.
- 건강보험 납부내역 작성
건강보험 납부내역을 작성해요.
- 청년사업 신청 의향 등록
향후 청년사업의 신청 의향을 조사해요. (선택사항)

청년농업인영농정착지원 사업신청을 위해 아래 약관 동의가 필요해요

전체 동의하기

②

- [필수] 개인정보 수집·이용·제공 동의 >
- [필수] 개인정보의 수집·이용 동의 >
- [필수] 개인정보의 제 3자 제공에 관한 사항 >
- [선택] 비영리 농업인 단체 제공 동의 >
- [필수] 고유식별정보의 처리 동의 >

이전 **다음** ③

- ① 사업신청의 진행단계를 확인할 수 있습니다.
- ② 해당 사업 신청을 위해 약관동의가 필요합니다.
※ 각 약관의 상세내용은 ' > ' 버튼을 클릭합니다.
※ 필수 약관은 모두 동의해야 다음 단계 진행이 가능합니다.
- ③ 계속 진행을 위하여 '다음' 버튼을 클릭합니다.

사업관리형사업

청년농업인영농정착지원사업 (사업신청) - 신청 시도 선택

① 해당 사업 신청을 위해 사업신청 지역을 선택합니다.

※ 사업신청 지역은 해당 지역에 실제 거주하면서 영농기반이 마련된 지역을 의미합니다.

② 계속 진행을 위하여 '다음' 버튼을 클릭합니다.

사업관리형사업

▶ 청년농업인영농정착지원사업 (사업신청) - 신청사업 선택 (1)

청년농업인영농정착지원 사업

3/11

신청하는 지원사업 ②을 선택해 주세요

신청사업 (* 중복선택 가능)

영농정착지원금 ✓

농지은행 농지지원

후계농업경영인 육성자금

①

이전
다음

약관동의
사업신청시 개인정보 이용 등 약관 동의가 필요해요.

신청시도 선택
사업신청하는 신청시도를 선택해요.

신청사업 작성
신청하고자 하는 사업 정보를 등록해요.

신청자 기본 정보 등록
신청자의 주소 및 연락처, 영농경력 등을 작성해요.

신청자 상세정보 작성
신청자의 학력 및 영농교육실적을 작성해요.

영농정보 작성
농업경영체등록 정보 및 독립경영 기간, 목표하는 영농유형 등 영농정보를 작성해요.

건강보험 납부내역 작성
건강보험 납부내역을 작성해요.

① 지원하고자 하는 사업을 선택합니다.

※ 신청 사업은 중복 선택이 가능합니다.

※ 농지은행 농지지원 또는 후계농업경영인 육성자금의 경우 추가적인 정보를 입력해야 합니다.

사업관리형사업

청년농업인영농정착지원사업 (사업신청) - 신청사업 선택 (2)

- ② 농지은행 농지지원 사업을 선택하는 경우, ‘매입’ 과 ‘임차’ 여부를 선택하고 해당 정보를 정확히 입력합니다.
- ③ 후계농업경영인 육성자금 사업을 선택한 경우, 대출의향금액을 천만원 단위로 입력합니다.
- ④ 모든 신청사업 선택 및 추가 정보를 입력한 후, 계속 진행을 위하여 ‘다음’ 버튼을 클릭합니다.

사업관리형사업

청년농업인영농정착지원사업 (사업신청) - 신청자 기본정보 등록 (1)

기본정보

신청사도 선택
사업신청하는 신청사도를 선택하세요.

신청사업 작성
신청하고자 하는 사업 정보를 등록하세요.

신청자 기본 정보 등록
신청자의 주소 및 연락처, 영농경력 등을 작성하세요.

신청자 상세정보 작성
신청자의 학력 및 영농교육실적을 작성하세요.

영농정보 작성
농업경영체등록 정보 및 특목경영 기간, 목표하는 영농유형 등 영농정보를 작성하세요.

건강보험 납부내역 작성
건강보험 납부내역을 작성하세요.

청년사업 신청 의향 등록
향후 청년사업의 신청 의향을 조사해요.
(선택사항)

증빙서류 등록
사업신청 등록을 위한 추가서류를 등록하세요.

등록 신청 내용 확인
사업신청 시 필요한 등록정보 및 유의사항을 확인하세요.

등록 신청 완료
등록 신청이 완료되어, 처리 진행을 확인할 수 있어요.

기본정보

성명 * 주민등록번호(외국인등록번호) *
주소 *
전화우편 * 휴대전화번호 *
영농경력 *
총 [] 년 [] 개월
농어촌 거주 여성 등 해당 여부 *
농어촌 거주 여성
[다문화가족지원법, 제2조제1호에 따른 다문화가족의 구성원]
해당없음

안내사항
* 영농경력이 3년 이하 이면서(해당 연도 영농 예정자를 포함) 연령이 만 40세 미만인 사람으로 농업경영정보(경영주)를 등록하고 본인 명의로 영농에 종사하여야 함

이전 **다음**

① 신청자 기본정보(연락처, 영농경력 등)를 정확히 입력합니다.

※ '*' 표시된 입력항목은 필수 입력항목입니다.

※ 추가 확인사항인 농어촌 거주 여성 등 해당 여부를 꼭 확인해주세요.

② 계속 진행을 위하여 '다음' 버튼을 클릭합니다.

사업관리형사업

청년농업인영농정착지원사업 (사업신청) - 신청자 기본정보 등록 (2)

청년농업인영농정착지원 사업

5/11

신청자(원수련)의 상세정보를 등록해 주세요

학력 및 병역정보

①

학교명 * 학력 *

농업계학교 졸업

영농창업특성화과정 수료 * 영농교육실적 ② * 시간

병역 *

이전 ②

① 신청자 상세정보(학력, 병역사항 등)를 정확히 입력합니다.

※ ‘*’ 표시된 입력항목은 필수 입력항목입니다.

② 계속 진행을 위하여 ‘다음’ 버튼을 클릭합니다.

사업관리형사업

청년농업인영농정착지원사업 (사업신청) - 영농정보 등록 (1)

① 영농정보를 정확히 입력합니다.

※ '*' 표시된 입력항목은 필수 입력항목입니다.

- 배우자가 농업경영체로 등록된 경우, '☐' 버튼을 클릭하여 정보를 입력하고, '검증하기' 버튼을 클릭합니다.

- 검증이 완료된 후, 세부 정보를 선택합니다.

② 영농기반 마련을 위한 방안을 선택합니다.

기능설명

사업관리형사업

청년농업인영농정착지원사업 (사업신청) - 영농정보 등록 (2)

③ 목표하는 영농유형 *

식량작물	채소(시금,노지)	과수	화훼
특용작물		축산복합(축산,경종)	

④ 현재 경영규모

논 0 m² 밭 0 m²

과수원 0 m² 기타 0 m²

⑤ 주품목 ☉ 및 재배기간 *

품목명	YYYY.M	-	YYYY.M
품목명	YYYY.M	-	YYYY.M
품목명	YYYY.M	-	YYYY.M

⑥

이전 **다음**

- ③ 영농 유형을 선택합니다.
- ④ 현재 경영규모를 정확히 입력합니다.
- ⑤ 품목 및 재배기간을 입력합니다.
- ⑥ 계속 진행하기 위해 '다음' 버튼을 클릭합니다.

사업관리형사업

청년농업인영농정착지원사업 (사업신청) - 건강보험 납부내역

청년농업인영농정착지원 사업

7/11

본인세대의 건강보험 ① 납부내역을 확인해 주세요

건강보험료

직장 가입자 본인부담액 *

본인	숫자입력	원	배우자	숫자입력	원
----	------	---	-----	------	---

지역 가입자 본인부담액 *

본인	숫자입력	원	배우자	숫자입력	원
----	------	---	-----	------	---

합계 *

본인	3,000	원	배우자	300	원
----	-------	---	-----	-----	---

① 안내사항

- 본인세대의 건강보험납부확인서(직장가입자) 또는 지역보험료부과내역(지역가입자) 및 건강보험 자격 확인(통보)서 기준으로 작성
- 전년도 12월에 대상자 세대에 부과된 건강보험료가 총회소득 (120%) 이하이어야 사업신청 가능 [건강보험료 소득 환정기준]

이전 **다음** ②

① 건강보험 납부내역을 정확히 입력합니다.

※ 안내사항을 꼭 확인하세요.

※ 건강보험료 합계는 자동으로 계산됩니다.

② 계속 진행을 위하여 '다음' 버튼을 클릭합니다.

기능설명

사업관리형사업

청년농업인영농정착지원사업 (사업신청) - 청년사업 신청 의향 작성

청년사업 신청 의향 작성

8/11

향후 청년사업 신청 의향을 알려주세요

청년사업신청 의향조사 (*선택항목)

①

선도농가실습지원 ①	<input type="radio"/> 희망	<input type="radio"/> 희망하지 않음
청년농 창업투자 심층컨설팅 지원 ①	<input type="radio"/> 희망	<input type="radio"/> 희망하지 않음

이전 **다음** ②

약관동의
 사업신청시 개인정보 이용 등 약관 동의가 필요해요.

신청사도 선택
 사업신청하는 신청사도를 선택해요.

신청사업 작성
 신청하고자 하는 사업 정보를 등록해요.

신청자 기본 정보 등록
 신청자의 주소 및 연락처, 영농경력 등을 작성해요.

신청자 상세정보 작성
 신청자의 학력 및 영농교육실적을 작성해요.

영농정보 작성
 농업경영체등록 정보 및 독립경영 기간, 목표하는 영농유형 등 영농정보를 작성해요.

건강보험 납부내역 작성

① 향후 청년사업신청 의향조사 항목을 선택합니다.

② 계속 진행을 위하여 '다음' 버튼을 클릭합니다.

기능설명

사업관리형사업

▶ 청년농업인영농정착지원사업 (사업신청) - 증빙서류 등록

9/11

증빙서류를 등록해 주세요

증빙서류 확인 >

• 파일 1개당 크기는 20MB를 초과할 수 없으며, 최대 1개까지 등록 가능

①

청년농업인영농정착지원사업(청년창업형 후계농업경영인) 신청 신청서 * 📄 파일선택

영농(장농) 계획서 * 📄 파일선택

건강보험납부확인서 또는 지역보험료부과내역 및 건강보험자격확인(통보)서 * 📄 파일선택

가족관계증명서 * 📄 파일선택

병역관련 증명서 📄 파일선택

②

사업자 등록사실 증명원 및 사업제 폐업예정 서약서, 퇴직예정 서약서 📄 파일선택

본인 명의 거래 증명 자료 사본 📄 파일선택

영농활동 중단 증명서류 📄 파일선택

농업법인의 등기부 등본 📄 파일선택

금융기관 신용조사서 📄 파일선택

농산업분야 실무 경력이 있는 경우 증명서 📄 파일선택

졸업증명서, 영농창업특성화과정 졸업인증제 수료증, 그 외 3년 농업교육이수증 사본 📄 파일선택

상장 사본 📄 파일선택

농업관련 자격증 및 영농계획 이행에 관련된 농업분야 이외 자격증 사본 📄 파일선택

그 외 자격조건 등을 증명할 수 있는 서류 📄 파일선택

이전
다음

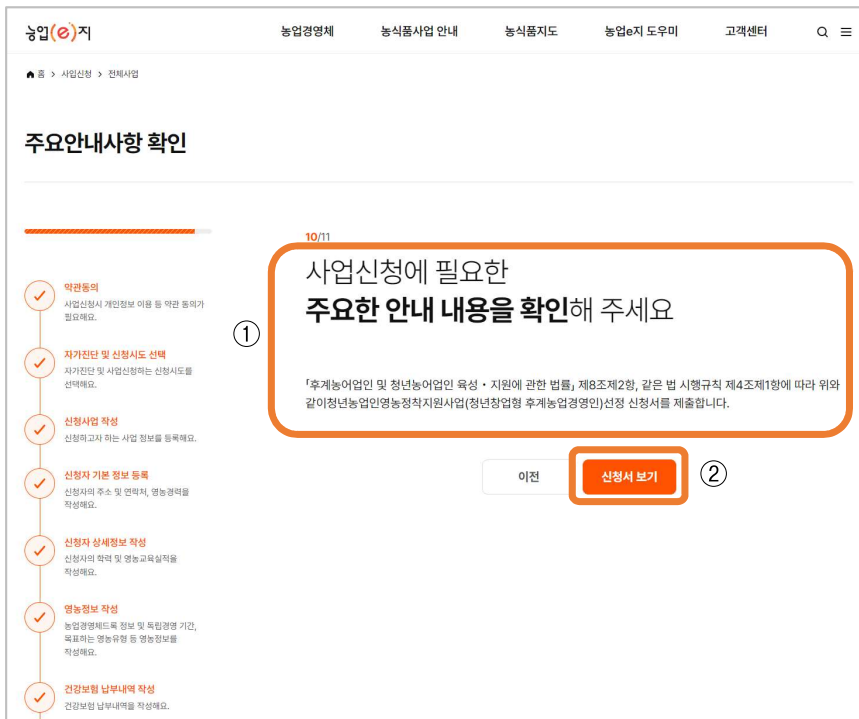
① 사업신청을 위한 증빙서류를 항목별로 확인하여 '📄 파일선택' 버튼을 클릭하여 정확히 등록합니다.

※ '*' 표시된 입력항목은 필수 입력항목입니다.

② 계속 진행을 위하여 '다음' 버튼을 클릭합니다.

사업관리형사업

▶ 청년농업인영농정착지원사업 (사업신청) - 신청서 미리보기 및 제출 (1)



① 최종 제출 전 등록 신청인의 확인 사항을 꼭 확인합니다.

② '신청서 보기' 버튼을 클릭하여 최종 작성된 신청서를 확인합니다.

※ 신청서를 확인해야 최종 제출이 가능합니다.

사업관리형사업

청년농업인영농정착지원사업 (사업신청) - 신청서 미리보기 및 제출 (2)

농업(e)지 | 신청서 보기

청년 창업형 후계농업경영인 신청서

성명	주인등록번호	성별	남 <input checked="" type="checkbox"/> 여 <input type="checkbox"/>
농업경영체 등록여부	농업경영체 등록번호		
독립경영기간	독립경영 3년차		
배우자 농업경영체 등록여부	배우자 성명	농업경영체 등록번호	
이메일	휴대폰번호		
주소			
신청 시도	경상남도	신청 시군구	장원시
경영주 등록일	영농교육실적		1 (시간)
농업계 학교졸업	<input type="checkbox"/> 예 <input type="checkbox"/> 부		
영농창업특성화과정 수료	<input checked="" type="checkbox"/> 예 <input type="checkbox"/> 부		
귀농 여부	<input checked="" type="checkbox"/> 예 <input type="checkbox"/> 부		
병역	이탈		
필업경영	<input type="checkbox"/> 부부 공동경영 <input type="checkbox"/> 여 <input type="checkbox"/> 부		
	<input type="checkbox"/> 법인 공동경영 <input type="checkbox"/> 여 <input type="checkbox"/> 부		
영농기반 마련	부요의 기반이 있지만 이하는 별도의 기반 마련		
현재 경영규모	<input checked="" type="checkbox"/> 논 1㎡ <input type="checkbox"/> 밭 2㎡ <input type="checkbox"/> 과수원 3㎡ <input type="checkbox"/> 기타 4㎡		
목표하는 영농 유형	식량작물		
주물류1	배	기간	2025-11 ~ 2025-12
주물류2		기간	

③

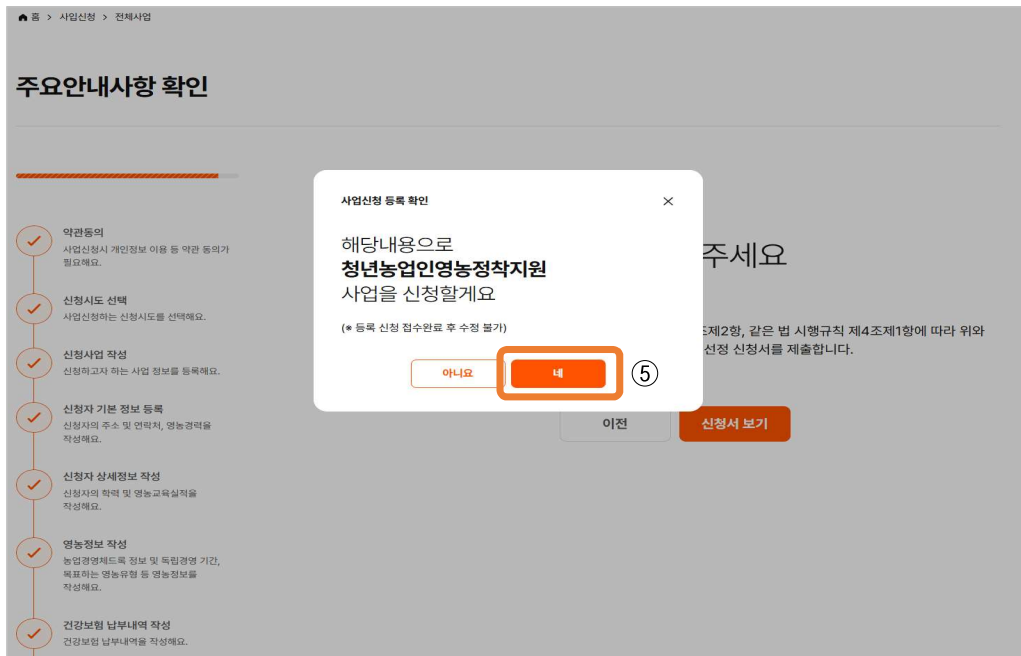
확인 ④

③ 작성된 사업신청서 내용을 확인합니다.

④ '확인' 버튼을 클릭하여 최종 작성된 신청서 창을 닫습니다.

사업관리형사업

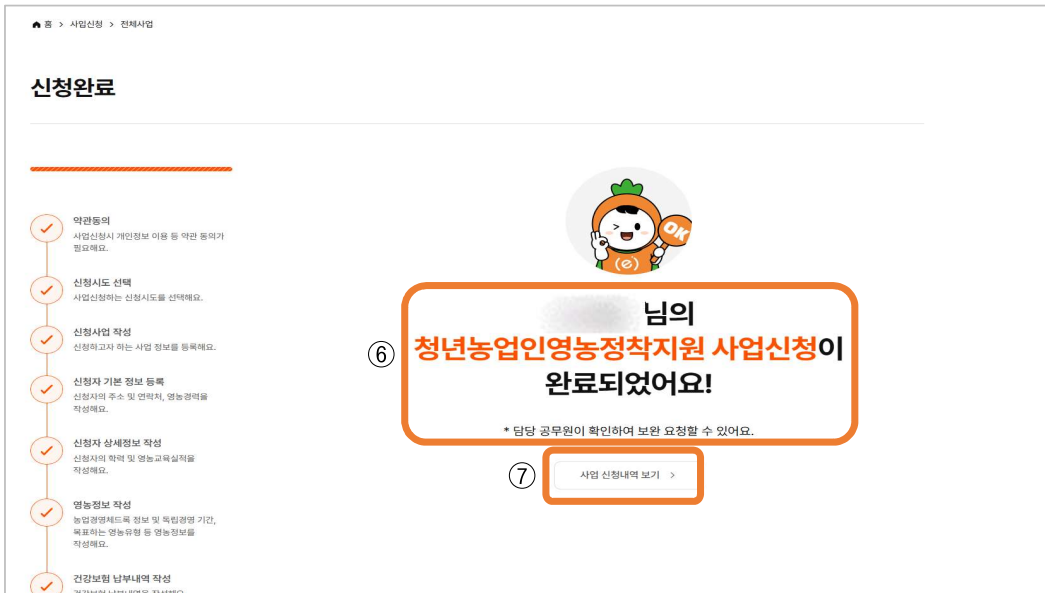
▶ 청년농업인영농정착지원사업 (사업신청) - 신청서 미리보기 및 제출 (3)



⑤ 최종 제출을 위해 '네' 버튼을 클릭합니다.

사업관리형사업

청년농업인영농정착지원사업 (사업신청) - 신청서 미리보기 및 제출 (4)



⑥ 최종 제출 메시지를 확인합니다.

⑦ 신청내역 확인을 위해서는 '사업 신청내역 보기' 버튼을 클릭합니다.

기능설명

사업관리형사업

▶ 청년농업인영농정착지원사업 (지원금신청) - 진행 단계 확인 (1)



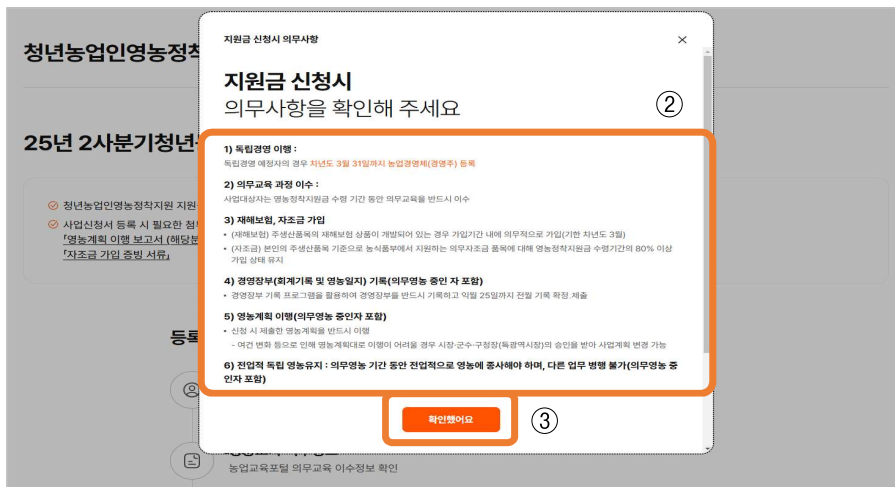
- '농업경영체 > 내 사업' 목록에서 청년농업인영농정착지원사업 항목을 확인합니다.

※ 지원금신청은 사업신청 후, 대상자로 선정되어야 진행이 가능합니다.

① 지원금 신청을 위해 '지원금신청' 버튼을 클릭합니다.

② 지원금 신청 시 필요한 의무사항을 확인합니다.

③ 의무사항 확인을 하고 지원금 신청을 위해 '확인했어요' 버튼을 클릭합니다.



기능설명

사업관리형사업

▶ 청년농업인영농정착지원사업 (지원금신청) - 진행 단계 확인 (2)

청년농업인영농정착지원

26년 1사분기청년농업인영농정착지원 사업 지원금을 신청해요

- 청년농업인영농정착지원 지원금 신청시 **의무사항**을 먼저 확인해 주세요.
- 사업신청서 등록 시 필요한 첨부파일을 준비해 주세요.
 *영농계획 이행 보고서 (해당분기),
 *자조금 가입 증명 서류.

등록 신청 진행 단계

- 신청자 기본정보 작성
신청자 기본정보를 작성해요.
- 영농교육 이수정보
농업교육통일 의무교육 이수정보 확인.
- 기타 교육이수, 자격증 정보
농업교육통일 이외의 교육이수 및 자격증 정보를 작성해요.
- 기타 교육이수, 자격증 정보
농업교육통일 이외의 교육이수 및 자격증 정보를 작성해요.
- 영농정보 확인
특정영역 확인을 위한 농업경영체 등록 정보를 조회해요.
- 경영장부 가입내역 확인
농업CNS 경영장부 가입내역을 확인해요.
- 재해보험 및 자조금 가입내역 확인
재해보험 및 자조금 가입내역을 확인하고 정보를 등록해요.
- 금융정보 작성
지원금 신청 금액 및 지원금 신청 계좌 정보를 등록해요.
- 증빙서류 등록
사업신청 등록용 필요한 추가서류를 등록해요.
- 등록 신청 내용 확인
사업신청 시 필요한 등록정보 및 유의사항을 확인해요.
- 등록 신청 완료
등록 신청이 완료되어, 처리현황을 확인할 수 있어요.

①

② 시작하기

- ① 지원금 신청을 위한 전체 단계를 확인합니다.
- ② 다음 절차를 진행을 위해 '시작하기' 버튼을 클릭합니다.

기능설명

사업관리형사업

청년농업인영농정착지원사업 (지원금신청) - 신청자 기본정보 입력

① 사업신청 시 작성한 신청자 기본정보를 확인합니다.

② 다음 절차를 진행을 위해 '시작하기' 버튼을 클릭합니다.

사업관리형사업

▶ 청년농업인영농정착지원사업 (지원금신청) - 영농교육 정보 입력 (1)

영농교육 이수정보

영농교육 이수정보 확인을 위해 농업교육포털에서 정보를 가져올게요

농업교육 포털 아이디 *

아이디 입력

1

안내사항

- 농업교육포털 아이디 입력
- 농업교육포털바로가기

확인

2

지원금 신청

2/10

영농교육 정보를 확인해 주세요

농업교육포털 교육 이수 정보

필수
선택

교육명	이수시간
2023년	4
24년 청년농업인 영농정착 지원사업 권역별 설명회	3
2024년 청년농업인(청년창업형 후계농업경영인)영농정착 지원사업 설명회	3
2024년 청년농업인 선정대상 온라인 설명회	2
[2024년 신청자 1년차] 2024년 청년농업인 필수교육 과정(충남권역), 실시간 비대면	6
[2024년 신청자 1년차] 2024년 청년농업인 필수교육 과정(충남권역), 실시간 비대면	6
[2024년 신청자 1년차] 2024년 청년농업인 필수교육 과정(충남권역), 워크숍 6기(송	14

이전

다음

① 영농교육 이수정보 확인을 위해 농업교육포털의 아이디를 입력합니다.

② 이수정보를 자동으로 확인하기 위해 '확인' 버튼을 클릭합니다.

③ 확인된 영농교육 이수정보(필수, 선택)를 확인합니다.

※ 영농교육 이수정보는 농업교육포털과 연계되어 제공됩니다.

④ 다음 절차 진행을 위해 '다음' 버튼을 클릭합니다.

사업관리형사업

▶ 청년농업인영농정착지원사업 (지원금신청) - 영농교육 정보 입력 (2)

교육 실적 입력

추가로 등록할 교육실적, 자격증이
있나요?

① 안내사항
필수외부교육 과정 이외의 선택교육과정 이수정보를 등록

아니요 네 ⑤

3/10

농업교육포털 이외에
수료한 교육이수정보를 작성해 주세요

① 신청자 기본정보 확인
② 영농교육 이수정보
③ 기타 교육이수, 자격증 정보
④ 영농정보 확인
⑤ 경영정보 기입내역 확인
⑥ 자격보통 및 차종금 기입내역 확인

교육이수 내역 추가 +

이전 다음 ⑥

3/10

농업교육포털 이외에
수료한 교육이수정보를 작성해 주세요 ⑦

교육과정 1 x 삭제하기

과정명 자격증/학위과정/미등록교육명
자격증/학위과정/미등록교육명 과정명

교육시간 교육인정시간
교육시간 시간 교육인정시간 시간

자격증 발급기관
자격증 발급기관

증빙서류 (수료증, 자격증)첨부

교육이수 내역 추가 +

이전 다음 ⑧

⑤ 추가로 등록할 교육실적 또는 자격증을 등록하려면 '네' 버튼을 클릭합니다.

⑥ 추가로 교육실적을 등록하기 위해 '교육이수 내역 추가' 버튼을 클릭합니다.

⑦ 추가하는 교육과정 및 세부정보, 증빙서류를 등록합니다.

※ 등록된 교육과정 정보를 삭제할 때 '삭제하기' 버튼을 클릭합니다.

⑧ 모든 추가 교육이수 정보 등록이 완료되면 '다음' 버튼을 클릭합니다.

기능설명

사업관리형사업

청년농업인영농정착지원사업 (지원금신청) - 영농정보 확인

① 농업경영체에 등록된 영농정보 확인을 위해 ‘네’ 버튼을 클릭합니다.

② 조회된 농업경영체의 영농정보를 확인합니다.

③ 계속 진행을 위해 ‘다음’ 버튼을 클릭합니다.

사업관리형사업

▶ 청년농업인영농정착지원사업 (지원금신청) - 경영장부 내역 확인

경영장부 가입여부 확인

농업ON에 등록된 경영장부 가입내역을 가지고 올까요?

농업ON 아이디 ①

아이디 입력

안내사항

- 경영장부가입해야 지원금 신청가능
- 실제 경영장부를 작성하고 있는 **농업ON 아이디**를 입력

확인 ②

경영장부 내역 확인

5/10

경영장부 가입내역을 확인해 주세요

경영장부(회계기록 및 영농일지)

년/월	작성건수
조회 결과가 없습니다.	

안내사항

- 농장의 개별 농업ON 경영장부 작성 내역으로 경영장부 가입내역이 있어야 지원금 신청가능

이전

다음 ④

- ① 농업ON에 등록된 경영장부 연계를 위해 농업ON 아이디를 입력합니다.
- ② 정보 불러오기를 위해 '확인' 버튼을 클릭합니다.
- ③ 농업ON에 등록된 경영장부 가입내역을 확인합니다.
- ④ 계속 진행하기 위해 '다음' 버튼을 클릭합니다.

사업관리형사업

청년농업인영농정착지원사업 (지원금신청) - 재해 보험 및 자조금 가입 내역 확인

지원금 신청

6/10

재해 보험 및 자조금 가입내역을 확인해 주세요

재해보험 가입내역

재해보험 가입 품목: 0 건 가입기간: 시작일 - 종료일

자조금 가입내역

자조금 가입 대상: 0 건 자조금 가입여부 * 가입함 가입하지않음 대상아님

자조금 가입 증명서류 첨부: 자조금 가입 증명서류 **추. 파일선택**

안내사항

- 본인의 추정산출액 기준으로 농식품부에서 지원하는 의무자조금 품목에 대해 영농정착지원금 수령기간의 80% 이상 가입 상태 유지 (* 임의 자조금 품목은 가입 의무 없음)
- 만, 해당 자조금 품목에서 면적 및 사육두수 등 영농 규모 하한을 정한 경우에는 그 이상의 영농규모인 경우에만 적용

이전 **다음** ②

① 재해보험 가입내역과 자조금 가입내역을 확인합니다.

② 계속 진행하기 위해 '다음' 버튼을 클릭합니다.

사업관리형사업

청년농업인영농정착지원사업 (지원금신청) - 지원금 신청에 대한 금융정보 확인

지원금 신청

7/10

지원금 신청에 대한 금융정보를 작성해 주세요

① **지원금 신청 계좌정보**

영농정착지원금 체크 신용카드 번호(농협계좌) *

카드번호 입력 검증하기

② **신청금액 (2026년 1분기)**

1월	1,100,000 원	2월	1,100,000 원
3월	1,100,000 원		

* 지급액 및 기간은 해당연도 예산에 따라 변경될 수 있음

이전 **다음** ③

③ **계속 진행하기 위해 '다음' 버튼을 클릭합니다.**

- ① 지원금 신청 계좌정보를 정확히 입력한 후, '검증하기' 버튼을 클릭합니다.
- ② 검증이 완료된 후, 지원금 신청금액을 입력합니다.
- ③ 계속 진행하기 위해 '다음' 버튼을 클릭합니다.

사업관리형사업

청년농업인영농정착지원사업 (지원금신청) - 증빙서류 등록

증빙서류 등록

8/10

증빙서류를 등록해 주세요

1. 영농계획 이행 보고서 (해당분기, 분기별) 상세 다운로드

확인

2. 영농계획 이행 보고서

첨부할 파일을 여기에 끌어다 놓거나 파일선택 버튼을 눌러 파일을 직접 선택해 주세요.

3. 다음

3. 다음

0개 / 1개

이전 다음

신청자 기본정보 작성
신청자 기본정보를 작성해요.

영농교육 이수정보
농업교육포털 의무교육 이수정보 확인

기타 교육이수, 자격증 정보
농업교육포털 이외의 교육이수 및 자격증 정보를 작성해요.

영농정보 확인
특별경영 확인을 위한 농영경영체 등록 정보를 조회해요.

경영장부 가입내역 확인
농업ON 경영장부 가입내역을 확인해요.

재해보험 및 자조금 가입내역 확인
재해보험 및 자조금 가입내역을 확인하고 정보를 등록해요.

금융정보 작성
지원금 신청 금액 및 지원금 신청 계좌 정보를 등록해요.

증빙서류 등록
지원금 신청에 필요한 추가서류를 등록해요.

등록 신청 내용 확인
지원금 신청 시 필요한 등록정보 및 유의사항을 확인해요.

등록 신청 완료
등록 신청의 완료되어, 처리현황을 확인할 수 있어요.

인증을 항목예요.

- ① 등록할 증빙서류를 확인하고, '확인' 버튼을 클릭합니다.
- ② 준비된 증빙서류(영농계획이행보고서)를 등록합니다.
- ③ 계속 진행하기 위해 '다음' 버튼을 클릭합니다.

사업관리형사업

청년농업인영농정착지원사업 (지원금신청) - 신청서 제출 (1)

지원금 신청

9/10

지원금 신청에 대한 **신청서**를 제출합니다.

- ✓ 신청자 기본정보 작성
신청자 기본정보를 작성해요.
- ✓ 영농교육 이수정보
농업교육포털 의무교육 이수정보 확인
- ✓ 기타 교육이수, 자격증 정보
농업교육포털 이외의 교육이수 및 자격증 정보를 작성해요.
- ✓ 영농정보 확인
독립경영 확인을 위한 농업경영체 등록 정보를 조회해요.
- ✓ 경영장부 가입내역 확인
농업ON 경영장부 가입내역을 확인해요.
- ✓ 재해보험 및 자조금 가입내역 확인
재해보험 및 자조금 가입내역을 확인하고 정보를 등록해요.

이전 **신청서 제출하기** ①

① 지원금 신청을 위한 신청서 제출을 위해 '신청서 제출하기' 버튼을 클릭합니다.

사업관리형사업

▶ 청년농업인영농정착지원사업 (지원금신청) - 신청서 제출 (2)

- ① 최종 제출을 위해 신청 확인창에서 ‘네’ 버튼을 클릭합니다.
- ② 최종 제출 확인 메시지를 확인합니다.
- ③ 신청내역은 ‘사업 신청내역 보기’ 버튼을 클릭하여 확인할 수 있습니다.